

ИТД:	Показатель	Числитель	Знаменатель	1	2	3	4	5	6	7	8	9	10
ПАСС:	№	10 470 594,66	10 470 594,66	86 712 890,90	86 712 890,90	1 444 633,70	1 444 633,70	56 628 316,26	56 628 316,26	11 959 913,37	120 604 241,46	1 837 519,79	134 601 682,14
ОТКЛОНЕНИЕ	№	10 470 594,66	10 470 594,66	86 712 890,90	86 712 890,90	1 444 633,70	1 444 633,70	56 628 316,26	56 628 316,26	11 959 913,37	120 604 241,46	1 837 519,79	134 601 682,14

**БАЛАНС  
ГОСУДАРСТВЕННОГО (МУНИЦИПАЛЬНОГО) УЧРЕЖДЕНИЯ**

на 01 января 2024 г.

Учреждение:	МБОУ СОШ № 11 г. Жердевка УО
Областное подразделение:	
Учредитель:	
Наименование органа осуществляющего полномочия учредителя:	Администрация Уссурийского городского округа
Периодичность годовая	
Единица измерения: руб.	

Форма по ОКД:	0503/05
Дата:	01.01.2024
ОКВЭД:	80.21
по ОКПО:	38609696
ИНН:	2511037741
по ОКТМО:	66423000000
по ОКФС:	2511009627
Глава по БК:	016
по ОКЕИ:	389

А К Т И В	Код строки	На начало года									На конец отчетного периода				
		деятельность с целевыми средствами			деятельность по государственному заданию			приносящая доход деятельность			итого	деятельность с целевыми средствами	дополнительная деятельность по государственному заданию	приносящая доход деятельность	итого
		всего	остаток на начало года	исправление ошибок прошлых лет	всего	остаток на начало года	исправление ошибок прошлых лет	всего	остаток на начало года	исправление ошибок прошлых лет					
3	3а	3б	4	4а	4б	5	5а	5б	6	7	8	9	10		
<b>I. Нефинансовые активы</b>															
Основные средства (балансовая стоимость: 010100000) *	010				53 842 561,22	53 842 561,22		825 075,92	825 075,92		54 667 637,14		58 835 545,87	782 937,67	59 618 483,49
Уменьшение стоимости основных средств** - всего*	020				52 570 291,94	52 570 291,94		787 625,80	787 625,80		53 357 917,74		56 637 347,93	750 837,51	57 388 185,44
из них:															
амортизация основных средств*	021				52 570 291,94	52 570 291,94		787 625,80	787 625,80		53 357 917,74		56 637 347,93	750 837,51	57 388 185,44
Основные средства (остаточная стоимость, стр. 010 - стр. 020)	030				1 272 269,28	1 272 269,28		37 450,12	37 450,12		1 309 719,40		2 198 197,89	32 100,16	2 230 298,05
Нематериальные активы (балансовая стоимость: 010200000)**	040														
Уменьшение стоимости нематериальных активов** - всего*	050														
из них:															
амортизация нематериальных активов*	051														
Нематериальные активы** (остаточная стоимость, стр. 040 - стр. 050)	060														
Непроизведенные активы (010300000)** (остаточная стоимость)	070				17 730 633,71	17 730 633,71					17 730 633,71		28 179 970,49		28 179 970,49
Материальные запасы (010500000)** (остаточная стоимость), всего	080	1 662 636,66	1 662 636,66		4 670 091,99	4 670 091,99		549 463,39	549 463,39		6 882 192,04	375 725,37	3 246 641,92	217 111,02	3 839 478,31
из них:															
всегооборотные	081														
Права пользования активами (011100000)** (остаточная стоимость) - всего	100														
из них:															
долгосрочные	101														
Биологические активы (011300000)** (остаточная стоимость)	110														
Вложения в нефинансовые активы (010600000), всего	120														
из них:															
всегооборотные	121														
Нефинансовые активы в пути (010700000)	130														
Затраты на изготовление готовой продукции, выполнение работ, услуг (010900000)	150														
Расходы будущих периодов (040150000)	160														
Затраты на биотрансформацию (011600000)	170														
<b>Итого по разделу I</b> (стр. 030 + стр. 060 + стр. 070 + стр. 080 + стр. 100 + стр. 110 + стр. 120 + стр. 130 + стр. 150 + стр. 160 + стр. 170)	190	1 662 636,66	1 662 636,66		23 672 994,98	23 672 994,98		586 913,51	586 913,51		25 927 545,15	375 725,37	33 624 810,30	249 211,18	34 245 746,65
<b>II. Финансовые активы</b>															
Денежные средства учреждения (020100000) - всего	200							749 288,65	749 288,65		749 288,65			1 382 546,85	1 382 546,85
в том числе:															
на лицевых счетах учреждения в органе казначейства (020110000)	201							749 288,65	749 288,65		749 288,65			1 382 546,85	1 382 546,85
в кредитной организации (020120000), всего	203														
из них:															
на депозитах (020122000) - всего	204														
из них:															
долгосрочные	205														
в иностранной валюте и драгоценных металлах (020127000)	206														
в кассе учреждения (020130000)	207														
Финансовые вложения (020400000) - всего	240														
из них:															
долгосрочные	241														
Дебиторская задолженность по доходам (020500000) (020900000) - всего	250	8 807 958,00	8 807 958,00		62 634 662,00	62 634 662,00		108 631,54	108 631,54		71 561 251,54	11 584 188,00	86 764 700,00	205 761,76	98 574 649,76
из них:															
долгосрочная	251														
Дебиторская задолженность по выплатам (020600000) (020800000) (030000000) - всего	260				405 233,92	405 233,92					405 233,92		304 736,65		394 738,66
из них:															
долгосрочная	261														
Расчеты по займам (ссудам) (020700000) - всего	270														
из них:															
долгосрочные	271														
Прочие расчеты с дебиторами (021000000) - всего	280														
из них:															
за счетными выписками (021000000)	281														
Вложения в финансовые инструменты (021500000)	290														
<b>Итого по разделу II</b> (стр. 200 + стр. 240 + стр. 250 + стр. 260 + стр. 270 + стр. 280 + стр. 290)	340	8 807 958,00	8 807 958,00		63 039 895,92	63 039 895,92		657 920,19	657 920,19		72 005 774,11	11 584 188,00	87 179 476,68	1 586 308,61	100 351 935,29
<b>БАЛАНС (стр. 190 + стр. 340)</b>	350	10 470 594,66	10 470 594,66		86 712 890,90	86 712 890,90		1 444 633,70	1 444 633,70		66 628 319,26	11 959 913,37	120 604 241,46	1 837 519,79	134 601 682,14

П А С С И В	Код	На начало года						На конец отчетного периода						
		договорная задолженность			договорная задолженность			принципальная договорная задолженность		договорная задолженность		договорная задолженность		
		всего	по датам начала года	исправленные ошибки прошлых лет	всего	по датам начала года	исправленные ошибки прошлых лет	всего	остаток на начало года	исправленные ошибки прошлых лет	всего	по бюджетным заданиям	по бюджетным заданиям	итого
3	3а	3б	4	4а	4б	5	5а	5б	6	7	8	9	10	
<b>III. Обязательства</b>														
Расчеты с кредиторами по договорным обязательствам (030100000), всего	410													
из них:														
договорная	411													
Кредиторская задолженность по выплатам (030100000, 020800000, 030400000, 030403000), всего	410													
из них:														
договорная	411													
Расчеты по платежам в бюджеты (030300000)	420													
Иные расчеты, всего	430													
в том числе:														
расчеты по средствам, полученным во временное распоряжение (030401000)	431	X	X	X	X	X	X	X	X	X	X	X	X	X
внутрибюджетные расчеты (030404000)	432													
расчеты с прочими кредиторами (030406000)	433													
расчеты по налоговым вычетам по НДС (031000000)	434													
расчеты по вкладам товарищей по договору простого товарищества (030476000)	435													
Кредиторская задолженность по доходам (020500000, 020900000), всего	470													
из них:														
договорная	471													
Расчеты с учредителем (021006000)	480													
Доходы будущих периодов (040140000)	510	8 807 958,00	8 807 958,00		49 480 221,14	49 480 221,14					49 480 221,14		60 691 727,51	60 691 727,51
Резервы предстоящих расходов (040160000)	520	206 155,00	206 155,00		62 834 662,00	62 834 662,00					71 442 620,00	11 584 188,00	86 784 700,00	98 368 888,00
<b>Итого по разделу III</b> (стр. 400 + стр. 410 + стр. 420 + стр. 430 + стр. 470 + стр. 480 + стр. 510 + стр. 520)	560	9 014 113,00	9 014 113,00		115 807 033,64	115 807 033,64		30 540,00	30 540,00	3 943 645,99	648 579,07	8 467 130,88	30 553,17	9 146 213,12
<b>IV. Финансовый результат</b>														
Финансовый результат экономического субъекта	570	1 456 481,66	1 456 481,66		-29 080 142,74	-29 089 142,74		499 045,57	499 045,57	-27 133 615,51	-272 803,70	-35 139 308,41	1 097 982,43	-34 314 130,68
<b>БАЛАНС (стр. 550 + стр. 570)</b>	700	10 470 594,66	10 470 594,66		86 712 890,90	86 712 890,90		1 444 833,70	1 444 833,70	98 628 319,26	11 959 913,37	120 804 248,98	1 837 519,79	134 601 682,14


\* Данные по этим строкам в валюту баланса не входят

\*\* Данные по этим строкам приводятся с учетом амортизации и (или) обесценения нефинансовых активов



		205	-	-	-	-	-	-	-	
		206	-	-	-	-	-	-	-	
		207	-	-	-	-	-	-	-	
		208	-	-	-	-	-	-	-	
		209	-	-	-	-	-	-	-	
21	Основные средства в эксплуатации	210	-	5 386 250 41	318 960 12	5 705 210 53	-	5 704 268 81	392 359 60	6 096 648 41
22	Материальные ценности, полученные по централизованному снабжению	220	-	-	-	-	-	-	-	-
23	Периодические издания для пользования	230	-	-	-	-	-	-	-	-
24	Нефинансовые активы, переданные в доверительное управление	240	-	-	-	-	-	-	-	-
25	Имущество, переданное в возмездное пользование (аренду)	250	-	-	-	-	-	-	-	-
26	Имущество, переданное в безвозмездное пользование	260	-	-	-	-	-	-	-	-
27	Материальные ценности, выданные в личное пользование работникам (сотрудникам)	270	-	-	-	-	-	-	-	-
30	Расчеты по исполнению денежных обязательств через третьих лиц	290	-	-	-	-	-	-	-	-
31	Акции по номинальной стоимости	300	-	-	-	-	-	-	-	-
38	Сметная стоимость создания (реконструкции) объекта концессии	310	-	-	-	-	-	-	-	-
39	Доходы от инвестиций на создание и (или) реконструкцию объекта концессии	320	-	-	-	-	-	-	-	-
40	Финансовые активы в управляющих компаниях	330	-	-	-	-	-	-	-	-
45	Доходы и расходы по долгосрочным договорам строительного подряда	350	-	-	-	-	-	-	-	-
49	Непризнанный результат объекта инвестирования	360	-	-	-	-	-	-	-	-

Руководитель учреждения

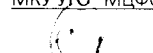
  
подпись

  
расшифровка подписи

**Централизованная бухгалтерия**

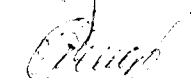
МКУ УГО "МЦФО", ОГРН 1072511005863, ИНН 2511056871, КПП 251101001, г.Уссурйск, ул.Некрасова,66.

Директор МКУ УГО "МЦФО"

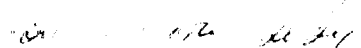


Е.С. Пинегина

Исполнитель - начальник  
отдела учета и отчетности



Т.В. Старикова



**ОТЧЕТ О ФИНАНСОВЫХ РЕЗУЛЬТАТАХ ДЕЯТЕЛЬНОСТИ УЧРЕЖДЕНИЯ**

Учреждение МБОУ СОШ № 11 г. Уссурийска УГО на 1 января 2024 г.

Обособленное подразделение \_\_\_\_\_

Учредитель \_\_\_\_\_

Наименование органа, осуществляющего полномочия учредителя Администрация Уссурийского городского округа

Периодичность: годовая

Единица измерения: руб.

Форма по ОКУД	0503721
Дата	01.01.2024
по ОКПО	28809996
ИНН	2511037741
по ОКТМО	05423000000
по ОКПО	
ИНН	2511003622
Глава по БК	016
по ОКЕИ	383

Наименование показателя	Код строки	Код аналитик и	Деятельность с целевыми средствами	Деятельность по государственному заданию	Приносящая доход деятельность	Итого
1	2	3	4	5	6	7
<b>Доходы</b>	010	100	21 973 897,97	92 177 538,32	6 229 741,17	120 381 177,46
в том числе:						
Доходы от оказания платных услуг (работ)		131	-	92 681 033,74	6 100 149,22	98 781 182,96
Доходы от компенсации затрат		134	-	-	13 840,54	13 840,54
Доходы от штрафных санкций за нарушение законодательства о закупках и нарушение условий контрактов (договоров)		141	-	-	16 668,00	16 668,00
Поступления текущего характера бюджетным и автономным учреждениям от сектора государственного управления		152	21 007 305,97	-	-	21 007 305,97
Поступления текущего характера от иных резидентов (за исключением сектора государственного управления и организаций государственного сектора)		155	-	-	15 300,00	15 300,00
Поступления капитального характера бюджетным и автономным учреждениям от сектора государственного управления		162	966 592,00	-	-	966 592,00
Доходы от выбытия активов		172	-	-	1 738,09	1 738,09
Чрезвычайные доходы от операций с активами		173	-	-	76 630,31	76 630,31
Доходы от оценки активов и обязательств		176	-	10 449 336,78	-	10 449 336,78
Безвозмездные неденежные поступления текущего характера от сектора государственного управления и организаций государственного сектора		191	-	33 640,18	-	33 640,18
Прочие неденежные безвозмездные поступления		199	-	246 772,08	5 415,01	252 187,09
<b>Расходы</b>	150	200	22 736 591,33	99 194 296,99	5 630 804,31	127 561 692,63
в том числе:						
Заработная плата		211	3 119 399,25	57 455 131,85	283 663,93	60 858 195,03
Начисления на выплаты по оплате труда		213	942 263,53	17 297 335,49	85 686,50	18 325 285,52
Услуги связи		221	-	264 669,55	-	264 669,55
Транспортные услуги		222	-	1 652 400,00	6 000,00	1 658 400,00
Коммунальные услуги		223	-	4 392 966,96	-	4 392 966,96
Работы, услуги по содержанию имущества		225	49 458,00	1 304 807,86	298 808,82	1 653 074,68
Прочие работы, услуги		226	-	2 966 700,05	161 704,28	3 128 404,33
Пособия по социальной помощи населению в натуральной форме		263	21 980,00	-	-	21 980,00
Социальные пособия и компенсации персоналу в денежной форме		266	-	173 262,88	-	173 262,88
Амортизация		271	-	5 325 952,45	138 194,71	5 464 147,16
Расходование материальных запасов		272	18 401 934,75	8 095 109,90	4 655 746,07	31 152 790,72
Налоги, пошлины и сборы		291	-	265 960,00	-	265 960,00
Иные выплаты текущего характера физическим лицам		296	201 555,80	-	-	201 555,80
Иные выплаты текущего характера организациям		297	-	-	1 000,00	1 000,00
<b>Чистый операционный результат</b> (стр. 301 - стр. 302); (стр. 310 + стр. 410)	300				598 936,86	598 936,86
Операционный результат до налогообложения (стр. 010 - стр. 150)	301				598 936,86	598 936,86
Налог на прибыль	302				-	-
<b>Операции с нефинансовыми активами</b> (стр. 320 + стр. 330 + стр. 350 + стр. 360 + стр. 370 + стр. 380 + стр. 390 + стр. 395 + стр. 400)	310			9 951 815,32		8 327 201,70
Чистое поступление основных средств	320			925 928,61		920 578,65
в том числе:						
увеличение стоимости основных средств	321	310	966 592,00	6 345 632,73	132 844,75	7 445 069,48
уменьшение стоимости основных средств	322	410	966 592,00	5 419 704,12	138 194,71	6 524 490,83
Чистое поступление нематериальных активов	330					

в том числе:							
увеличение стоимости нематериальных активов	331	320	-	-	-	-	-
уменьшение стоимости нематериальных активов	332	42X	-	-	-	-	-
<b>Чистое поступление непроизведенных активов</b>	350			10 449 336,78	-	-	10 449 336,78
в том числе:							
увеличение стоимости непроизведенных активов	351	330	-	10 449 336,78	-	-	10 449 336,78
уменьшение стоимости непроизведенных активов	352	43X	-	-	-	-	-
<b>Чистое поступление материальных запасов</b>	360						
в том числе:							
увеличение стоимости материальных запасов	361	340	17 115 023,46	6 673 737,35	4 323 393,70		28 112 154,51
из них:							
< Для добавления строк выделите данную область и нажмите кнопку «Добавить строку» >							
уменьшение стоимости материальных запасов	362	440	18 401 934,75	8 097 187,42	4 655 746,07		31 154 868,24
из них:							
< Для добавления строк выделите данную область и нажмите кнопку «Добавить строку» >							
<b>Чистое поступление прав пользования</b>	370						
в том числе:							
увеличение стоимости прав пользования	371	35X	-	-	-	-	-
уменьшение стоимости прав пользования	372	45X	-	-	-	-	-
<b>Чистое поступление биологических активов</b>	380						
в том числе:							
увеличение стоимости биологических активов	381	360	-	-	-	-	-
уменьшение стоимости биологических активов	382	46X	-	-	-	-	-
<b>Чистое изменение затрат на изготовление готовой продукции (работ, услуг)</b>	390						
в том числе:							
увеличение затрат	391	x	-	125 618 873,91	6 834 209,78		132 453 083,69
уменьшение затрат	392	x	-	125 618 873,91	6 834 209,78		132 453 083,69
<b>Чистое изменение затрат на биотрансформацию</b>	395						
в том числе:							
увеличение затрат	396	x	-	-	-	-	-
уменьшение затрат	397	x	-	-	-	-	-
<b>Расходы будущих периодов</b>	400	x					
<b>Операции с финансовыми активами и обязательствами (стр. 420 - стр. 510)</b>							
	410		524 217,93	-18 992 873,48	936 639,19		-18 097 714,83
<b>Операции с финансовыми активами (стр. 430 + стр. 440 + стр. 450 + стр. 460 + стр. 470 + стр. 480)</b>							
	420		2 776 230,00	12 908 036,39	847 047,17		16 531 313,56
<b>Чистое поступление денежных средств и их эквивалентов</b>	430				633 258,20		633 258,20
в том числе:							
поступление денежных средств и их эквивалентов	431	510	21 978 607,97	92 766 891,90	6 235 958,68		120 981 458,55
выбытие денежных средств и их эквивалентов	432	610	21 978 607,97	92 766 891,90	5 602 700,48		120 348 200,35
<b>Чистое поступление ценных бумаг, кроме акций</b>	440						
в том числе:							
увеличение стоимости ценных бумаг, кроме акций и иных финансовых инструментов	441	520	-	-	-	-	-
уменьшение стоимости ценных бумаг, кроме акций и иных финансовых инструментов	442	620	-	-	-	-	-
<b>Чистое поступление акций и иных финансовых инструментов</b>	450						
в том числе:							
увеличение стоимости акций и иных финансовых инструментов	451	530	-	-	-	-	-
уменьшение стоимости акций и иных финансовых инструментов	452	630	-	-	-	-	-
<b>Чистое предоставление займов (ссуд)</b>	460						
в том числе:							
увеличение задолженности по предоставленным займам (ссудам)	461	540	-	-	-	-	-
уменьшение задолженности по предоставленным займам (ссудам)	462	640	-	-	-	-	-
<b>Чистое поступление иных финансовых активов</b>	470						
в том числе:							
увеличение стоимости иных финансовых активов	471	550	-	-	-	-	-
уменьшение стоимости иных финансовых активов	472	650	-	-	-	-	-
<b>Чистое увеличение дебиторской задолженности</b>	480		2 776 230,00	12 908 036,39	213 788,97		15 898 055,36
в том числе:							
увеличение дебиторской задолженности	481	560	25 299 398,97	118 048 026,75	6 481 047,67		149 828 473,39
уменьшение дебиторской задолженности	482	660	22 523 168,97	105 139 990,36	6 267 258,70		133 930 418,03
<b>Операции с обязательствами (стр. 520 + стр. 530 + стр. 540 + стр. 550 + стр. 560)</b>							
	510		2 252 012,07	29 876 610,38			32 039 030,43
<b>Чистое увеличение задолженности по внутренним привлеченным заимствованиям</b>	520						
в том числе:							
увеличение задолженности по внутренним привлеченным заимствованиям	521	710	-	-	-	-	-

уменьшение задолженности по внутренним привлеченным займам	522	810	-	-	-	-
<b>Чистое увеличение задолженности по внешним привлеченным займам</b>	<b>530</b>					
в том числе:						
увеличение задолженности по внешним привлеченным займам	531	720	-	-	-	-
уменьшение задолженности по внешним привлеченным займам	532	820	-	-	-	-
<b>Чистое увеличение прочей кредиторской задолженности</b>	<b>540</b>			966 592.00		
в том числе:						
увеличение прочей кредиторской задолженности	541	730	23 570 042.00	124 616 762.60	5 468 084.80	153 654 889.40
уменьшение прочей кредиторской задолженности	542	830	24 536 634.00	123 650 170.60	5 557 689.99	153 744 494.59
<b>Чистое изменение доходов будущих периодов</b>	<b>550</b>	<b>x</b>	<b>2 776 230.00</b>	<b>24 150 038.00</b>	<b>-</b>	<b>26 926 268.00</b>
<b>Чистое изменение резервов предстоящих расходов</b>	<b>560</b>	<b>x</b>	<b>442 374.07</b>	<b>4 759 980.38</b>	<b>13.17</b>	<b>5 202 367.62</b>

Руководитель учреждения

  
подпись

  
расшифровка подписи

**Централизованная бухгалтерия**

**МКУ УГО "МЦФО", ОГРН 1072511005863, ИНН 2511056871, КПП 251101001, г.Уссурийск, ул.Некрасова,66.**

Директор МКУ УГО "МЦФО"

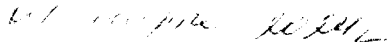


Е.С. Пинегина

Исполнитель - начальник  
отдела учета и отчетности



Т.В. Старикова



**ОТЧЕТ  
ОБ ИСПОЛНЕНИИ УЧРЕЖДЕНИЕМ ПЛАНА ЕГО ФИНАНСОВО-ХОЗЯЙСТВЕННОЙ ДЕЯТЕЛЬНОСТИ**

на 1 января 2024 г.

Учреждение МБОУ СОШ № 11 г. Уссурийска УГО  
 Обособленное подразделение \_\_\_\_\_  
 Учредитель \_\_\_\_\_  
 Наименование органа, осуществляющего полномочия учредителя Администрация Уссурийского городского округа  
 Вид финансового обеспечения (деятельности) Приносящая доход деятельность (собственные доходы учреждения)  
 Периодичность: квартальная, годовая  
 Единица измерения: руб.

Форма по ОКУД

Дата

по ОКПО

по ОКТМО

по ОКПО

Глава по БК

по ОКЕИ

КОДЫ
0503737
01.01.2024
28809996
05423000000
016
383

**1. Доходы учреждения**

Наименование показателя	Код строки	Код аналитики	Утверждено плановых назначений	Исполнено плановых назначений					Сумма отклонения
				через лицевые счета	через банковские счета	через кассу учреждения	некассовыми операциями	итого	
1	2	3	4	5	6	7	8	9	10
Доходы - всего	010		6 979 147,00	6 010 537,19	-	-	-	6 010 537,19	968 609,81
Доходы от оказания платных услуг (работ), компенсаций затрат	040	130	6 872 178,21	5 976 831,10	-	-	-	5 976 831,10	895 347,11
Штрафы, пени, неустойки, возмещения ущерба	050	140	60 184,29	16 668,00	-	-	-	16 668,00	43 516,29



## 3. Источники финансирования дефицита средств

Наименование показателя	Код строки	Код аналитики	Утверждено плановых назначений	Исполнено плановых назначений					Сумма отклонения
				через лицевые счета	через банковские счета	через кассу учреждения	некассовыми операциями	итого	
1	2	3	4	5	6	7	8	9	10
Источники финансирования дефицита средств - всего (стр. 520 + стр.590+ стр. 620 + стр. 700 + стр. 730 + стр. 820 + стр. 830) в том числе:	500		658 369,46	-722 863,39	-	-	-	-722 863,39	1 381 232,85
Внутренние источники из них:	520		-	-	-	-	-	-	-
< Для добавления строк выделите данную область и нажмите кнопку «Добавить строку». >									
Движение денежных средств	590	x	-	-	-	-	-	-	-
поступление денежных средств	591	510	-	3 315,00	-	-	-	3 315,00	-3 315,00
прочие									
выбытие денежных средств	592	610	-	-3 315,00	-	-	-	-3 315,00	3 315,00
Внешние источники из них:	620		-	-	-	-	-	-	-
< Для добавления строк выделите данную область и нажмите кнопку «Добавить строку». >									
Изменение остатков средств	700	x	658 369,46	-722 863,39	-	-	-	-722 863,39	1 381 232,85
увеличение остатков средств, всего	710	510	-	-6 217 004,79	-	-	-	-6 217 004,79	x
уменьшение остатков средств, всего	720	610	-	5 494 141,40	-	-	-	5 494 141,40	x
Изменение остатков по внутренним оборотам средств учреждения в том числе:	730	x	-	-	-	-	-	-	-
увеличение остатков средств учреждения	731	510	-	-	-	-	-	-	x
уменьшение остатков средств учреждения	732	610	-	-	-	-	-	-	x
Изменение остатков по внутренним расчетам в том числе:	820	x	-	-	-	-	-	-	-
увеличение остатков по внутренним расчетам (Кт 030404510)	821		-	-	-	-	-	-	-
уменьшение остатков по внутренним расчетам (Дт 030404610)	822		-	-	-	-	-	-	-

Наименование показателя	Код строки	Код аналитики	Утверждено плановых назначений	Исполнено плановых назначений					Сумма отклонения
				через лицевые счета	через банковские счета	через кассу учреждения	некассовыми операциями	итого	
1	2	3	4	5	6	7	8	9	10
Изменение остатков расчетов по внутренним привлечением средств в том числе:	830	x	-	-	-	-	-	-	-
увеличение расчетов по внутреннему привлечению остатков средств (Кт 030406000)	831		-	-	-	-	-	-	-
уменьшение расчетов по внутреннему привлечению остатков средств (Дт 030406000)	832		-	-	-	-	-	-	-

## 4. Сведения о возвратах остатков субсидий и расходов прошлых лет

Наименование показателя	Код строки	Код аналитики	Произведено возвратов				
			через лицевые счета	через банковские счета	через кассу учреждения	некассовыми операциями	итого
1	2	3	4	5	6	7	8
Возвращено остатков субсидий прошлых лет, всего	910		3 315,00	-	-	-	3 315,00
Возвращено расходов прошлых лет, всего	950		3 315,00	-	-	-	3 315,00

Руководитель учреждения



подпись



расшифровка подписи

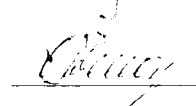
**Централизованная бухгалтерия**

МКУ УГО "МЦФО", ОГРН 1072511005863, ИНН 2511056871, КПП 251101001, г.Уссурийск, ул.Некрасова,66.


Директор МКУ УГО "МЦФО"



Е.С.Пинегина

Исполнитель - начальник  
отдела учета и отчетности


Т.В.Старикова



**ОТЧЕТ  
ОБ ИСПОЛНЕНИИ УЧРЕЖДЕНИЕМ ПЛАНА ЕГО ФИНАНСОВО-ХОЗЯЙСТВЕННОЙ ДЕЯТЕЛЬНОСТИ**

на 1 января 2024 г.

Учреждение МБОУ СОШ № 11 г.Уссурийска УГО  
 Обособленное подразделение \_\_\_\_\_  
 Учредитель \_\_\_\_\_  
 Наименование органа, осуществляющего полномочия учредителя Администрация Уссурийского городского округа  
 Вид финансового обеспечения (деятельности) Деятельность, осуществляемая за счет средств субсидии на иные цели  
 Периодичность: квартальная, годовая  
 Единица измерения: руб.

Форма по ОКУД

Дата

по ОКПО

по ОКТМО

по ОКПО

Глава по БК

по ОКЕИ

КОДЫ
0503737
01.01.2024
28809996
05423000000
016
383

**1. Доходы учреждения**

Наименование показателя	Код строки	Код аналитики	Утверждено плановых назначений	Исполнено плановых назначений					Сумма отклонения
				через лицевые счета	через банковские счета	через кассу учреждения	некассовыми операциями	итого	
1	2	3	4	5	6	7	8	9	10
Доходы - всего	010		22 354 702,86	21 973 897,97	-	-	-	21 973 897,97	380 804,89
Безвозмездные денежные поступления текущего характера	060	150	22 354 702,86	21 973 897,97	-	-	-	21 973 897,97	380 804,89

Форма 0503737 с.2

**2. Расходы учреждения**

Наименование показателя	Код строки	Код аналитики	Утверждено плановых назначений	Исполнено плановых назначений					Сумма отклонения
				через лицевые счета	через банковские счета	через кассу учреждения	некассовыми операциями	итого	
1	2	3	4	5	6	7	8	9	10
Расходы - всего	200	x	22 354 702,86	21 973 897,97	-	-	-	21 973 897,97	380 804,89
в том числе:									
Фонд оплаты труда учреждений		111	2 806 818,00	2 779 791,67	-	-	-	2 779 791,67	27 026,33
Взносы по обязательному социальному страхованию на выплаты по оплате труда работников и иные выплаты работникам учреждений		119	847 658,60	839 497,04	-	-	-	839 497,04	8 161,56
Прочая закупка товаров, работ и услуг		244	18 476 690,46	18 131 073,46	-	-	-	18 131 073,46	345 617,00
Пособия, компенсации и иные социальные выплаты гражданам, кроме публичных нормативных обязательств		321	21 980,00	21 980,00	-	-	-	21 980,00	-
Иные выплаты населению		360	201 555,80	201 555,80	-	-	-	201 555,80	-
Результат исполнения (дефицит / профицит)	450	x	-	-	-	-	-	-	x

## 3. Источники финансирования дефицита средств

Наименование показателя	Код строки	Код аналитики	Утверждено плановых назначений	Исполнено плановых назначений					Сумма отклонения
				через лицевые счета	через банковские счета	через кассу учреждения	некассовыми операциями	итого	
1	2	3	4	5	6	7	8	9	10
Источники финансирования дефицита средств - всего (стр. 520 + стр. 590+ стр. 620 + стр. 700 + стр. 730 + стр. 820 + стр. 830) в том числе:	500		-	-	-	-	-	-	-
Внутренние источники из них:	520		-	-	-	-	-	-	-
< Для добавления строк выделите данную область и нажмите кнопку «Добавить строку». >									
Движение денежных средств	590	x	-	-	-	-	-	-	-
поступление денежных средств	591	510	-	-	-	-	-	-	-
прочие			-	-	-	-	-	-	-
выбытие денежных средств	592	610	-	-	-	-	-	-	-
Внешние источники из них:	620		-	-	-	-	-	-	-
< Для добавления строк выделите данную область и нажмите кнопку «Добавить строку». >									
Изменение остатков средств	700	x	-	-	-	-	-	-	-
увеличение остатков средств, всего	710	510	-	-21 978 607,97	-	-	-	-21 978 607,97	x
уменьшение остатков средств, всего	720	610	-	21 978 607,97	-	-	-	21 978 607,97	x
Изменение остатков по внутренним оборотам средств учреждения в том числе:	730	x	-	-	-	-	-	-	-
увеличение остатков средств учреждения	731	510	-	-	-	-	-	-	x
уменьшение остатков средств учреждения	732	610	-	-	-	-	-	-	x
Изменение остатков по внутренним расчетам в том числе:	820	x	-	-	-	-	-	-	-
увеличение остатков по внутренним расчетам (Кт 030404510)	821		-	-	-	-	-	-	-
уменьшение остатков по внутренним расчетам (Дт 030404610)	822		-	-	-	-	-	-	-

Наименование показателя	Код строки	Код аналитики	Утверждено плановых назначений	Исполнено плановых назначений					Сумма отклонения
				через лицевые счета	через банковские счета	через кассу учреждения	некассовыми операциями	итого	
1	2	3	4	5	6	7	8	9	10
Изменение остатков расчетов по внутренним привлечением средств в том числе:	830	x	-	-	-	-	-	-	-
увеличение расчетов по внутреннему привлечению остатков средств (Кт 030406000)	831		-	-	-	-	-	-	-
уменьшение расчетов по внутреннему привлечению остатков средств (Дт 030406000)	832		-	-	-	-	-	-	-

## 4. Сведения о возвратах остатков субсидий и расходов прошлых лет

Наименование показателя	Код строки	Код аналитики	Произведено возвратов				
			через лицевые счета	через банковские счета	через кассу учреждения	некассовыми операциями	итого
1	2	3	4	5	6	7	8
Возвращено остатков субсидий прошлых лет, всего	910		-	-	-	-	-
Возвращено расходов прошлых лет, всего	950		-	-	-	-	-


Руководитель учреждения

  
 подпись

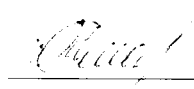
  
 расшифровка подписи
**Централизованная бухгалтерия**

МКУ УГО "МЦФО", ОГРН 1072511005863, ИНН 2511056871, КПП 251101001, г.Уссурийск, ул.Некрасова,66.

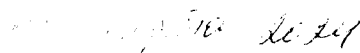
Директор МКУ УГО "МЦФО"



Е.С.Пинегина

Исполнитель - начальник  
отдела учета и отчетности


Т.В.Старикова



**ОТЧЕТ  
ОБ ИСПОЛНЕНИИ УЧРЕЖДЕНИЕМ ПЛАНА ЕГО ФИНАНСОВО-ХОЗЯЙСТВЕННОЙ ДЕЯТЕЛЬНОСТИ**

на 1 января 2024 г.

Учреждение МБОУ СОШ № 11 г.Уссурийска УГО  
 Обособленное подразделение \_\_\_\_\_  
 Учредитель \_\_\_\_\_  
 Наименование органа, осуществляющего полномочия учредителя Администрация Уссурийского городского округа  
 Вид финансового обеспечения (деятельности) Деятельность по выполнению государственного (муниципального) задания  
 Периодичность: квартальная, годовая  
 Единица измерения: руб.

Форма по ОКУД

Дата

по ОКПО

по ОКТМО

по ОКПО

Глава по БК

по ОКЕИ

КОДЫ
0503737
01.01.2024
28809996
05423000000
016
383

**1. Доходы учреждения**

Наименование показателя	Код строки	Код аналитики	Утверждено плановых назначений	Исполнено плановых назначений					Сумма отклонения
				через лицевые счета	через банковские счета	через кассу учреждения	некассовыми операциями	итого	
1	2	3	4	5	6	7	8	9	10
Доходы - всего	010		92 681 033,74	92 681 033,74	-	-	-	92 681 033,74	-
Доходы от оказания платных услуг (работ), компенсаций затрат	040	130	92 681 033,74	92 681 033,74	-	-	-	92 681 033,74	-

Форма 0503737 с.2

**2. Расходы учреждения**

Наименование показателя	Код строки	Код аналитики	Утверждено плановых назначений	Исполнено плановых назначений					Сумма отклонения
				через лицевые счета	через банковские счета	через кассу учреждения	некассовыми операциями	итого	
1	2	3	4	5	6	7	8	9	10
Расходы - всего	200	x	92 681 033,74	92 681 033,74	-	-	-	92 681 033,74	-
в том числе:									
Фонд оплаты труда учреждений		111	53 932 239,14	53 932 239,14	-	-	-	53 932 239,14	-
Взносы по обязательному социальному страхованию на выплаты по оплате труда работников и иные выплаты работникам учреждений		119	16 233 510,70	16 233 510,70	-	-	-	16 233 510,70	-
Прочая закупка товаров, работ и услуг		244	18 391 906,47	18 391 906,47	-	-	-	18 391 906,47	-
Закупка энергетических ресурсов		247	3 857 417,43	3 857 417,43	-	-	-	3 857 417,43	-
Уплата налога на имущество организаций и земельного налога		851	265 960,00	265 960,00	-	-	-	265 960,00	-
Результат исполнения (дефицит / профицит)	450	x	-	-	-	-	-	-	x

## 3. Источники финансирования дефицита средств

Наименование показателя	Код строки	Код аналитики	Утверждено плановых назначений	Исполнено плановых назначений					Сумма отклонения
				через лицевые счета	через банковские счета	через кассу учреждения	некассовыми операциями	итого	
1	2	3	4	5	6	7	8	9	10
Источники финансирования дефицита средств - всего (стр. 520 + стр. 590+ стр. 620 + стр. 700 + стр. 730 + стр. 820 + стр. 830) в том числе:	500		-	-	-	-	-	-	-
Внутренние источники из них:	520		-	-	-	-	-	-	-
< Для добавления строк выделите данную область и нажмите кнопку «Добавить строку». >									
Движение денежных средств	590	x	-	-	-	-	-	-	-
поступление денежных средств	591	510	-	-	-	-	-	-	-
прочие			-	-	-	-	-	-	-
выбытие денежных средств	592	610	-	-	-	-	-	-	-
Внешние источники из них:	620		-	-	-	-	-	-	-
< Для добавления строк выделите данную область и нажмите кнопку «Добавить строку». >									
Изменение остатков средств	700	x	-	-	-	-	-	-	-
увеличение остатков средств, всего	710	510	-	-92 766 891,90	-	-	-	-92 766 891,90	x
уменьшение остатков средств, всего	720	610	-	92 766 891,90	-	-	-	92 766 891,90	x
Изменение остатков по внутренним оборотам средств учреждения в том числе:	730	x	-	-	-	-	-	-	-
увеличение остатков средств учреждения	731	510	-	-	-	-	-	-	x
уменьшение остатков средств учреждения	732	610	-	-	-	-	-	-	x
Изменение остатков по внутренним расчетам в том числе:	820	x	-	-	-	-	-	-	-
увеличение остатков по внутренним расчетам (Кт 030404510)	821		-	-	-	-	-	-	-
уменьшение остатков по внутренним расчетам (Дт 030404610)	822		-	-	-	-	-	-	-

Наименование показателя	Код строки	Код аналитики	Утверждено плановых назначений	Исполнено плановых назначений					Сумма отклонения
				через лицевые счета	через банковские счета	через кассу учреждения	некассовыми операциями	итого	
1	2	3	4	5	6	7	8	9	10
Изменение остатков расчетов по внутренним привлечением средств в том числе:	830	x	-	-	-	-	-	-	-
увеличение расчетов по внутреннему привлечению остатков средств (Кт 030406000)	831		-	-	-	-	-	-	-
уменьшение расчетов по внутреннему привлечению остатков средств (Дт 030406000)	832		-	-	-	-	-	-	-

## 4. Сведения о возвратах остатков субсидий и расходов прошлых

Наименование показателя	Код строки	Код аналитики	Произведено возвратов				
			через лицевые счета	через банковские счета	через кассу учреждения	некассовыми операциями	итого
1	2	3	4	5	6	7	8
Возвращено остатков субсидий прошлых лет, всего	910		-	-	-	-	-
Возвращено расходов прошлых лет, всего	950		-	-	-	-	-


Руководитель учреждения

  
 подпись


  
 расшифровка подписи
**Централизованная бухгалтерия**

МКУ УГО "МЦФО", ОГРН 1072511005863, ИНН 2511056871, КПП 251101001, г.Уссурйск, ул.Некрасова,66.

Директор МКУ УГО "МЦФО"

  
 подпись

Е. С. Пинегина

Исполнитель - начальник  
отдела учета и отчетности
  
 подпись

Т. В. Старикова

